



Liebe Kunden,

heute darf ich mich wieder mit Neuigkeiten zum adRom Marketing Portal melden!

Wir haben unserem System einen komplett neuen Look verpasst, welcher eine bessere Übersicht und Bedienbarkeit bietet. Zudem haben wir einige Feinabstimmungen durchgeführt, sodass Seiten schneller geladen werden und Zielgruppen einfacher zu segmentieren sind.

Das Update wird in den kommenden Tagen nach und nach für unsere Kunden ausgerollt. Somit kannst du dich zukünftig noch besser auf das Wesentliche konzentrieren - ein erfolgreiches E-Mail-Marketing!

---

The screenshot displays the 'Kampagnen' (Campaigns) section of the adRom marketing portal. At the top, there is a navigation bar with 'Kampagnen' highlighted. Below the navigation bar, there is a search bar and a '+ Kampagne erstellen' button. The main content area features a table with the following columns: 'Kampagnen-Name', 'Status', 'Start Datum', 'Gruppen', 'Zielgruppen', 'Versendet', 'Öffnungen', and 'Klicks'. The table lists three campaigns:

Kampagnen-Name	Status	Start Datum	Gruppen	Zielgruppen	Versendet	Öffnungen	Klicks
Automation "Happy Birthday Email" Step 9523 <small>Automatisierung ansehen</small>	Entwurf	N/A	0	0	0 / 0 (0.00%)	N/A	N/A
Limitation 10K	Abgeschlossen	05.11.2020 17:30	1	0	10.000 / 10.000 (100.00%)	0 / 10.000 (0.00%)	0 / 10.000 (0.00%)
Amazon Kampagne 1	Abgeschlossen	03.12.2019 12:30	1	2	297.371 / 300.434 (98.98%)	42.628 / 300.434 (14.19%)	25.500 / 300.434 (8.49%)

adRom Demo Acc... Dashboard Kampagnen Empfänger Templates Automatisierungen Formulare + Neu erstellen Hilfe und Support

## Willkommen beim adRom Marketing-Portal

Starte jetzt dein E-Mail Marketing! Wir helfen dir, deine erste Kampagne erfolgreich zu erstellen. Folge einfach unseren Empfehlungen. Möchtest du mehr zu einer bestimmte Funktion im System erfahren? Klicke dazu einfach auf den Button "Hilfe und Support" rechts von dir!

**1 Empfänger hinzufügen**  
Erstelle eine Gruppe und importiere deine Empfänger ins System.  
[+ Gruppe erstellen und importieren](#)

**2 Versende deine erste Kampagne**  
Erstelle ein Template und versende eine Kampagne an deine Empfänger. Würdest du gerne wissen, welcher Betreff und Template am besten ankommt? Erstelle ein A/B Test und finde es heraus.  
[+ Erstelle eine Kampagne](#) [Erstelle ein A/B Test](#)

**Optional Gewinne neue Kunden**  
Entwerfe Anmeldeformulare und stelle sie auf deine Webseite oder in deine Socialen Kanäle um neue Interessenten zu gewinnen.  
[Erstelle ein Formular](#)

**Optional Automatisiere dein Marketing**  
Möchtest du deinen Kontakten zum Geburtstag ein E-Mail senden und ihnen alles Gute wünschen? Oder möchtest du nach einer bestimmten Interaktion deine Kontakte anschreiben oder nur gruppieren? Mit Marketing-Automatisierungen hast du eine Vielzahl an Möglichkeiten.  
[Erstelle eine Automatisierung](#)

**Optional Sende Transaktion E-Mails**  
E-Mails von deiner Website oder einem anderen Dienst versenden? Du kannst "Transaktion"-E-Mails durch unserer Infrastruktur senden und den Erfolg deiner E-Mails verfolgen.  
[Erstelle ein Transaktion E-Mail](#)


**Optional Site Tracking**  
Sehe was deine Empfänger tun, nach dem sie einen Link aus deiner E-Mail geklickt haben. Du kannst dies mit Automatisierungen verbinden und dein Marketing noch erfolgreicher machen.  
[Erstelle ein Site Tracking](#)

adRom Demo Check Links Vorschau Speichern & Fortfahren

SHOW GUIDE LINES


Elemente


- Text
- Image
- Divider
- Button
- YouTube Video
- Social Media Icons
- Countdown
- Custom HTML
- Poll
- RSS Feed
- App Market



Blah Travel

### Ready for your next holiday?





**Where would you like to go?**

Lorem ipsum dolor sit amet, consectetur adipiscing elit.

[SEARCH](#)

Style

- Body
- Layouts
- Elements
- Fonts
- Buttons
- Links

Falls du Fragen zu weiteren Funktionen hast, besuche einfach unsere Knowledge-Base. Dort findest du ausführliche Informationen und Anleitungen zu unserer Software. Tippe einfach deine Frage in das Suchfenster ein und erhalte unverzüglich Artikel vorgeschlagen, welche dein Anliegen beantworten.

[Hier geht's zur Knowledge-Base](#)

Hast du Fragen? Gib hier deinen Suchbegriff ein!

Q SEARCH

Sollte deine Frage dennoch unbeantwortet bleiben, helfen wir gerne persönlich! Schicke dazu einfach eine E-Mail mit Beschreibung des Problems an die Adresse: [support@adrom.net](mailto:support@adrom.net). Die Nachricht wird dann automatisch in das Ticket-System übernommen und wir kümmern uns um dein Anliegen. Unter <https://support.adrom.net> kannst du dich jederzeit anmelden und den Status der Anfrage einsehen. Für den ersten Zugriff auf das System wähle bitte den Link "[Als neuer Kunde registrieren](#)".

Ich wünsche dir ein erfolgreiches E-Mail-Marketing und alles Gute!

Paul Turkowski - Customer Implementation  
adRom Media Marketing GmbH



adRom Media Marketing GmbH. Lustenauerstrasse 66, 6850 Dornbirn. Vorarlberg. Austria